

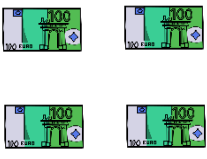
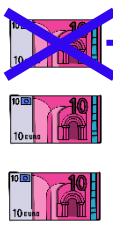

Name:

Klasse:

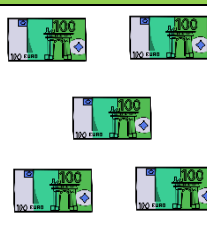


Datum:

Schriftliche Subtraktion

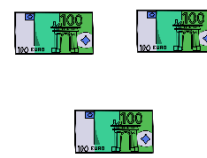
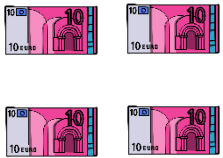

1. Rechne das Ergebnis aus. Wechsle einen 10€ - Schein gegen kleinere Geldstücke, damit das Ergebnis leicht auszurechnen ist.

H	Z	E
		

H	Z	E
	2	11
4	3	1
-	3	12

H	Z	E
		

H	Z	E
5	2	3
-	3	14

H	Z	E
		

H	Z	E
3	4	2
-	2	4

2. Lege mit Rechengeld und rechne aus. Denke an das Wechselgeld!

H	Z	E
	4	11
6	5	1
-	4	23

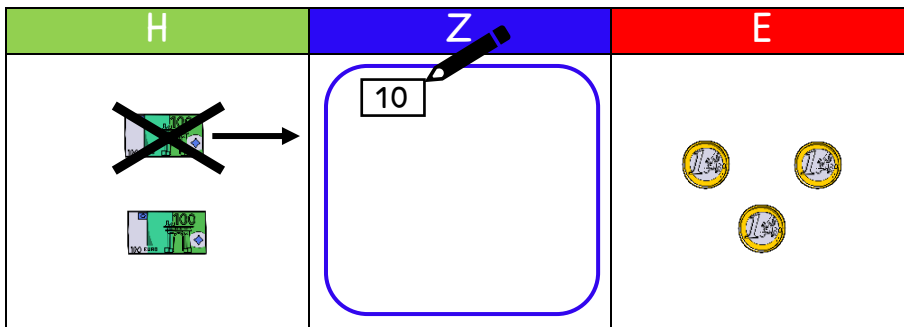
H	Z	E
9	8	2
-	3	46

H	Z	E
9	9	3
-	4	36

H	Z	E
7	4	5
-	3	36



3. Wechsle einen 100€ - Schein gegen zehn 10€ - Scheine, damit du das Ergebnis leicht ausrechnen kannst.



H	Z	E
1	10	
2	0	3
- 1	1	2
		1

4. Lege mit Rechengeld und rechne aus. Denke an das Wechselgeld!

H	Z	E
5	12	
6	2	5
- 4	3	3

H	Z	E
3	2	6
- 1	4	2

H	Z	E
7	3	7
- 2	6	3

H	Z	E
8	4	8
- 3	9	5

5. Lege mit Rechengeld und rechne. Manchmal musst du 2 Mal wechseln!

5 3 6		5 8 6		8 5 7		3 1 2	
- 4 2 8		- 1 9 2		- 4 8 5		- 2 0 5	
6 7 1		9 6 2		2 6 1		7 4 0	
- 3 3 6		- 3 8 1		- 2 5 8		- 4 6 0	
7 0 3		9 8 4		7 4 2		5 6 4	
- 4 5 1		- 6 1 9		- 6 5 3		- 2 7 6	